



Cyberquote 2FA solution, updated on 20/4/2018

中財證券外股平台雙重認證 CyberQuote 使用說明

1. 請前往網站 <http://www.zhongcai-sec.com/> 登入外股網站
請使用 IE 10.0 或以上登入，其他登入渠道何能會導致登入無效

外股平台 (因不同公司平台會有不同版面)

外國股票交易系統

English 简体 繁體

登入編號 : TESTTAX05 更改密碼

密碼 :

登入 重設

2. 在蘋果商店或在谷歌 Play store 搜尋 "CyberQuote"
3. 如果無法在蘋果商店或在谷歌 Play store 下載，可以直接從以下連結下載 APK。連結會在外股平台插入。



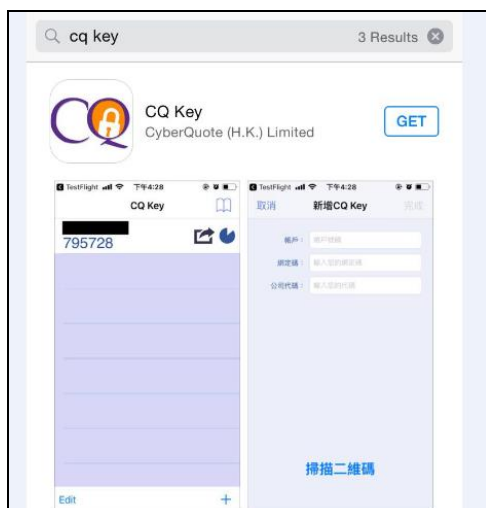
蘋果商店 (IOS)



谷歌 Play store (Andriod)



Cyberquote App



Cyberquote description

請到外股登入平台，在外股網站輸入用戶編碼及密碼。平台會要求與客戶的智能手機/電話進行綁定。輸入完密碼，系統會隨機提供一個二維碼。

外國股票交易系統

登入編號： [提示](#)
綁定二維碼



手動設置代碼：GAYDKZJTGy4DAZDGGNSQ
公司代碼：DM

下一步

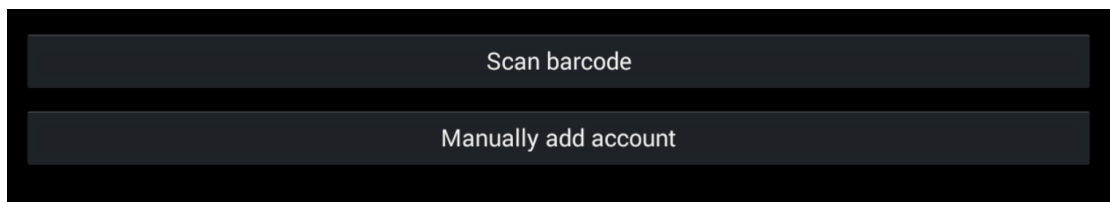
4. 手機程式"CyberQuote App"下載完畢後，請到手機程式然後點 "Add an account"

Thousands of online accounts are hijacked every day.

2-step verification protects your Google account even if your password is stolen.

Add an account

5. 然後程式會提供兩個選項，掃描二維碼或手動新增戶口。客戶可自行選擇其中一種方法。請注意第一次綁定，客戶必須在有無線上網情況下進行。
- 甲、 掃描二維碼, 安卓版本，程式會自動提醒用戶下載 Barcode Scanner+，用戶必須下載此程式才能成功綁定戶口。
蘋果 iOS 版本，程式可直接掃描二維碼。
 - 乙、 手動新增戶口會需要用戶輸入外股平台中的設置代碼



6. 成功綁定後會顯示成功綁定的訊息。然後點任何位置，程式會提供一組驗證碼。請在外股平台打入驗證碼，請留意每組驗證碼會每三十秒刷新一次。驗證碼最多只能錯誤輸入 5 次，如多於 6 次或以上戶口將會被凍結。





Cyberquote 2FA solution, updated on 20/4/2018

綁定成功後，將會收到以下電郵確認。

回覆 全部回覆 轉寄



20/4/2018 (週五) 9:19

2FA@cyberquote.com.hk

One Time Security Code Services

收件者



親愛的客戶：

您好！

您已成功綁定您的網上登入賬戶(TXXT3)於CQ Key。

如果您未曾綁定此賬戶，請致電(852) XXXX XXXX聯絡我們的客戶服務尋求協助。

謝謝！

Dear Sir / Madam,

You have bound your online login account (TXXT3) with the CQ Key successfully.

If you did not request to bind this account with the CQ Key, please contact our Customer Service Department at (852) XXXX XXXX for assistance.

Thank you!

7. 在外股平台輸入驗證碼，然後按登入。

外國股票交易系統

登入編號： [提示](#)
保安編碼：

8. 之後公司聲明會彈出，並確認登入成功。客戶如果不同意公司聲明就會被自動登出，按同意後客戶便可以如常交易。
9. 往後如客戶再使用 2FA 登入，則無需再進行綁定程序。
第一次登入後，下方截圖會出現。

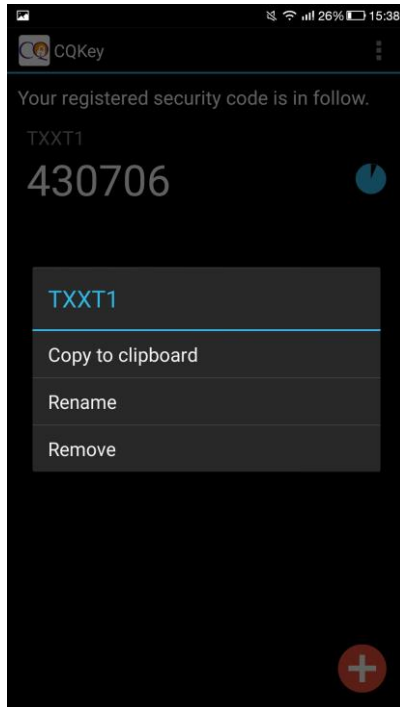
外國股票交易系統

登入編號： [提示](#)
保安編碼：

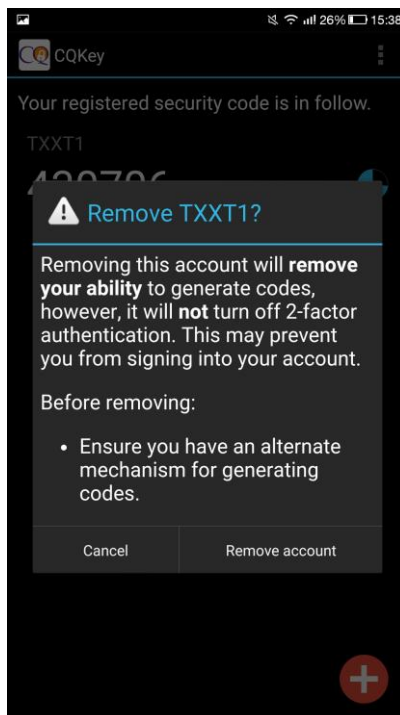
變更編碼器裝置

1. 先移除於現有裝置內的編碼器

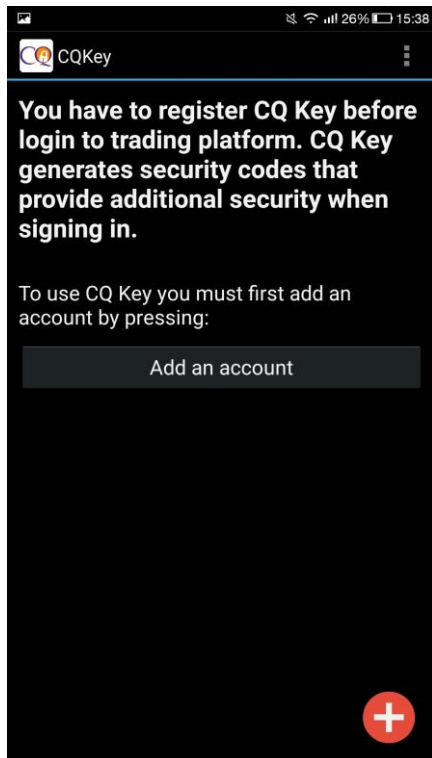
於編碼器內長按帳戶號碼直至彈出以下畫面，選擇“Remove”



2. 選擇“Remove account”



3. 移除完成後後將顯示以下畫面



4. 請致電中財證券客戶服務要求重置雙重認證, 重置後請依照 [中財證券外股平台雙重認證 CyberQuote 使用說明](#) 於另一台裝置安裝編碼器軟件及綁定裝置即可。